

Coffret inox



Réalisé en Inox 304L ou 316L
en qualité finition microbillé
IEC 60529 et IEC 62262 et 208
IP 66 – IK10 et IP 55 en double-portes.

Corps en une seule pièce épaisseur 1,5 mm
Profil avant en forme de gouttière
Charnières en Inox 316L et joint en EPDM
Porte réversible ou double porte avec renfort de porte
Fermeture par serrures double barre 3mm
4 goujons de fond pour fixation du châssis
2 goujons sur corps et porte pour mise à la terre
4 trous fixation murale (pattes fixation en option).
Auvent en option vivement conseillé en extérieur



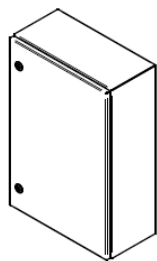
Dimensions					Coffret			Auvent Inox 316L	Chassis Plein galva	Pattes Fixation Inox316
H mm	L mm	P mm	Nb * portes	Nb serrure	Inox 304L		Inox 316L			
					Porte pleine	porte transparente	porte pleine			
300	200	150	1	1	CX6N302015	CXVN302015	CY6N302015	OYAU2015	OGPM3020	OYPF
300	300	150	1	1	CX6N303015	CXVN303015	CY6N303015	OYAU3015	OGPM3030	OYPF
300	300	200	1	1	CX6N303020	CXVN303020	CY6N303020	OYAU3020	OGPM3030	OYPF
400	300	200	1	1	CX6N403020	CXVN403020	CY6N403020	OYAU3020	OGPM4030	OYPF
400	400	200	1	2	CX6N404020	CXVN404020	CY6N404020	OYAU4020	OGPM4040	OYPF
500	400	200	1	2	CX6N504020	CXVN504020	CY6N504020	OYAU4020	OGPM5040	OYPF
600	400	200	1	2	CX6N604020	CXVN604020	CY6N604020	OYAU4020	OGPM6040	OYPF
600	600	250	1	2	CX6N606025	CXVN606025	CY6N606025	OYAU6025	OGPM6060	OYPF
700	500	250	1	2	CX6N705025	CXVN705025	CY6N705025	OYAU5025	OGPM7050	OYPF
800	600	250	1	2	CX6N806025	CXVN806025	CY6N806025	OYAU6025	OGPM8060	OYPF
800	800	300	1	2	CX6N808030	CXVN808030	CY6N808030	OYAU8030	OGPM8080	OYPF
1000	800	300	1	2	CX6N108030	CXVN108030	CY6N108030	OYAU8030	OGPM1080	OYPF
1000	1000	300	1	4	CX6N101030	CXVN101030	CY6N101030	OYAU1030	OGPM1010	OYPF
1000	1000	300	2	2	CXDN101030	CXWN101030	CYDN101030	OYAU1030	OGPM1010	OYPF
1000	1200	300	2	2	CXDN101230	CXWN101230	CYDN101230	OYAU1230	OGPM1210	OYPF
1200	800	300	1	3	CX6N128030	CXVN128030	CY6N128030	OYAU8030	OGPM1280	OYPF
1200	1000	300	1	5	CX6N121030	CXVN121030	CY6N121030	OYAU1030	OGPM1210	OYPF
1200	1000	300	2	3	CXDN121030	CXWN121030	CYDN121030	OYAU1030	OGPM1210	OYPF
1200	1200	300	2	3	CXDN121230	CXWN121230	CYDN121230	OYAU1230	OGPM1212	OYPF
1400	800	300	1	3	CX6N148030	CXVN148030	CY6N148030	OYAU8030	OGPM1480	OYPF
1400	1000	300	1	5	CX6N141030	CXVN141030	CY6N141030	OYAU1030	OGPM1410	OYPF
1400	1000	300	2	3	CXDN141030	CXWN141030	CYDN141030	OYAU1030	OGPM1410	OYPF

* IP 55 en double porte

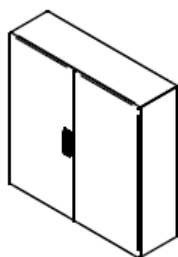
Les références en rouge sont disponibles sur stock

Ces dimensions sont les plus utilisées mais nous pouvons réaliser rapidement toutes les dimensions et tous les accessoires souhaités en pièce unitaire, petite ou moyenne série. Nous contacter

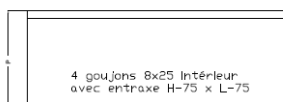
Plan et dimensions



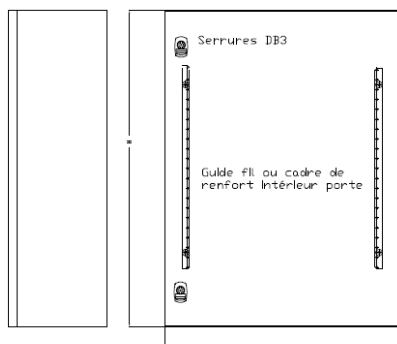
1 porte - IP66



2 portes - IP55



4 trous fixation AR D10
avec entraxe H-50 x L-50



Hauteur	Largeur	Profond.	Entraxe chassis E	Entraxe Trous AR F
H	L	P	E	F
300	200	150	225x125	250x150
300	300	150	225x225	250x250
400	300	200	325x225	350x250
400	400	200	325x325	350x350
400	600	200	325x525	350x550
400	800	200	325x725	350x750
500	400	200	425x325	450x350
600	400	200	525x325	550x350
600	600	250	525x525	550x550
600	1000	250	525x925	550x950
600	1200	300	525x1125	550x1150
700	500	250	625x425	650x450
800	600	250	725x525	750x550
800	800	300	725x725	750x750
800	1000	300	725x925	750x950
800	1200	300	725x1125	750x1150
1000	800	300	925x725	950x750
1000	1000	300	925x925	950x950
1000	1200	300	925x1125	950x1150
1200	800	300	1125x725	1150x750
1200	1000	300	1125x925	1150x950
1200	1200	300	1125x1125	1150x1150
1400	800	300	1325x725	1350x750
1400	1000	300	1325x925	1350x950



Porte transparente

Ce coffret est équipé d'une porte transparente avec un altuglass Ep.4mm collé, bridé ou sur demande un verre feuilleté sécurité Ep.6mm.ou 9mm. Le coffret porte transparente est déclassé IK08. Possibilité également de fournir la porte intérieure en inox.

Plaque passe-câble en option



Plaque passe câble IP55 ou IP66 vissage par l'extérieur

Autres équipements:

Jeu 4 Pattes fixation	Jeu Anneaux levage	Arrêt de porte coffret	Porte Plan	Contact Porte
Inox 316L	OYPF	Galva	OPPP	OPCPC
	Galva	OGAL		
	Inox 316L	OYAL		
		Galva		
		OGAPC		
		Inox 316L		
		OYAPC		



Coffret inox inversé

Réalisé en Inox 304L ou 316L
en qualité finition microbillé
IEC 60529 et IEC 62262. et 208
IP 66 – IK10 et IP 55 en double-portes.

Ces coffrets extra large sont particulièrement appréciés par les constructeurs de machine car ils se positionnent facilement dans les bâtis sur ou sous la fabrication. Nous proposons au choix des double porte IP55 ou des portes indépendantes IP66.

Dimensions				Inox 304L		Inox 316L		Chassis plein * galva	Pattes de fixation
H	L	P	Nbre porte	IP55	IP66	IP55	IP66		
400	600	200	1	CX5N406020	CX6N406020	CY5N406020	CY6N406020	OGPM4060	OYPF
400	800	250	2	CX5N408025	CX6N408025	CY5N408025	CY6N408025	OGPM4080	
500	1000	250	2	CX5N501025	CX6N501025	CY5N501025	CY6N501025	OGPM5010	
600	800	250	1	CX5N608025	CX6N608025	CY5N608025	CY6N608025	OGPM6080	
600	1000	250	2	CX5N601025	CX6N601025	CY5N601025	CY6N601025	OGPM6010	
600	1200	300	2	CX5N601230	CX6N601230	CY5N601230	CY6N601230	OGPM6012	
600	1800	300	3	CX5N601830	CX6N601830	CY5N601830	CY6N601830	3xOGPM6060	
600	2400	300	4	CX5N602430	CX6N602430	CY5N602430	CY6N602430	2xOGPM6012	
700	1400	300	2	CX5N701430	CX6N701430	CY5N701430	CY6N701430	OGPM7014	
800	1000	300	1	CX5N801030	CX6N801030	CY5N801030	CY6N801030	OGPM8010	
800	1200	300	2	CX5N801230	CX6N801230	CY5N801230	CY6N801230	OGPM8012	
800	1600	300	2	CX5N801630	CX6N801630	CY5N801630	CY6N801630	OGPM8016	
800	2400	300	3	CX5N802430	CX6N802430	CY5N802430	CY6N802430	3xOGPM8080	
1000	1600	300	2	CX5N101630	CX6N101630	CY5N101630	CY6N101630	OGPM1016	
1000	2000	400	3	CX5N102040	CX6N102040	CY5N102040	CY6N102040	2xOGPM1010	

* La configuration des chassis varie suivant la configuration des portes (IP55 ou IP66)



Possibilité en option d'avoir l'ouverture des portes de bas en haut avec des vérins ou de haut en bas avec des compas de retenu.

INOX

Coffret Toit incliné

Coffret inox toit incliné

Réalisé en Inox 304L - 316L qualité finition microbillé
IP 66 – IK10 selon IEC 60529 et IEC 62262. et 208

Corps intégrant le toit incliné et la casquette avant avec une pente ayant une Inclinaison de 12° ou de 30°

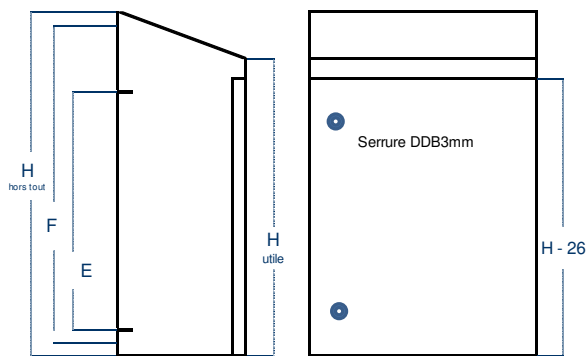
Fermeture par serrures avec insert double barre 3mm.

4 trous de fixation AR entraxe F= Ht-50 x L-50, Option pattes de fixation Ref: OYPF), 4 goujons pour chassis entraxe E= Hu -75 x L-75

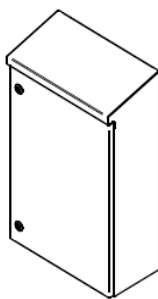


Dimensions					Nbr porte	Inox 304L		Inox 316L		Chassis plein galva
H utile	H 30° hors tout	H 12° hors tout	L	P		Pente 12°	Pente 30°	Pente 12°	Pente 30°	
400	520	450	300	150	1	CX6I403015	CX6P403015	CY6I403015	CY6P403015	OGPM4030
400	520	450	400	200	1	CX6I404020	CX6P404020	CY6I404020	CY6P404020	OGPM4040
500	620	550	400	200	1	CX6I504020	CX6P504020	CY6I504020	CY6P504020	OGPM5040
600	720	650	400	200	1	CX6I604020	CX6P604020	CY6I604020	CY6P604020	OGPM6040
600	750	665	600	250	1	CX6I606025	CX6P606025	CY6I606025	CY6P606025	OGPM6060
700	850	765	500	250	1	CX6I705025	CX6P705025	CY6I705025	CY6P705025	OGPM7050
800	950	865	600	250	1	CX6I806025	CX6P806025	CY6I806025	CY6P806025	OGPM8060
800	975	880	800	300	1	CX6I808030	CX6P808030	CY6I808030	CY6P808030	OGPM8080
1000	1175	1080	800	300	1	CX6I108030	CX6P108030	CY6I108030	CY6P108030	OGPM1080
1000	1175	1080	1000	300	2	CXDI101030	CXDP101030	CYDI101030	CYDP101030	OGPM1010
1200	1375	1280	800	300	1	CX6I128030	CX6P128030	CY6I128030	CY6P128030	OGPM1280
1200	1375	1280	1000	300	2	CXDI121030	CXDP121030	CYDI121030	CYDP121030	OGPM1210
1200	1375	1280	1200	300	2	CXDI121230	CXDP121230	CYDI121230	CYDP121230	OGPM1212

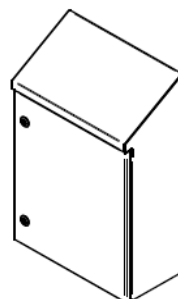
Les références en rouge sont tenues en stock



Pente 12°



Pente 30°



Pente 45° sur demande



Accessoires Coffrets

Accessoires pour Coffret




Dimensions			Chassis				Porte interieure		Barreaux Crantés	Auvent inox 304L	Socle inox 304L	
H mm	L mm	P mm	Plein Galva	Micro perforé	Grille telequick	19" Fixe AV	Acier RAL7035	Inox 304L			H100	H200
300	200	150	OGPM3020	OGGT3020	OGPP3020					OXAU2015	OX1S2015	OX2S2015
300	300	150	OGPM3030	OGGT3030	OGPP3030					OXAU3015	OX1S3015	OX2S3015
400	300	200	OGPM4030	OGGT4030	OGPP4030					OXAU3020	OX1S3020	OX2S3020
400	400	200	OGPM4040	OGGT4040	OGPP4040		OEPI4030	OXPI4030	OGBCC20	OXAU4020	OX1S4020	OX2S4020
400	600	200	OGPM6040	OGGT6040	OGPP6040	OE19P8UF			OGBCC20	OXAU6020	OX1S6020	OX2S6020
400	800	200	OGPM4080	OGGT4080	OGPP4080				OGBCC20	OXAU8020	OX1S8020	OX2S8020
500	400	200	OGPM5040	OGGT5040	OGPP5040		OEPI5040	OXPI5040	OGBCC20	OXAU4020	OX1S4020	OX2S4020
600	400	200	OGPM6040	OGGT6040	OGPP6040		OEPI6040	OXPI6040	OGBCC20	OXAU4020	OX1S4020	OX2S4020
600	600	250	OGPM6060	OGGT6060	OGPP6060	OE19P12UF			OGBCC25	OXAU6025	OX1S6025	OX2S6025
700	500	250	OGPM7050	OGGT7050	OGPP7050		OEPI7050	OXPI7050	OGBCC25	OXAU5025	OX1S5025	OX2S5025
800	600	250	OGPM8060	OGGT8060	OGPP8060	OE19P17UF	OEPI8060	OXPI8060	OGBCC25	OXAU6025	OX1S6025	OX2S6025
800	800	300	OGPM8080	OGGT8080	OGPP8080				OGBCC30	OXAU8030	OX1S8030	OX2S8030
1000	600	300	OGPM1060	OGGT1060	OGPP1060	OE19P21UF	OEPI1060	OXPI1060	OGBCC30	OXAU6030	OX1S6030	OX2S6030
1000	800	300	OGPM1080	OGGT1080	OGPP1080		OEPI1080	OXPI1080	OGBCC30	OXAU8030	OX1S8030	OX2S8030
1000	1000	300	OGPM1010	OGGT1010	OGPP1010				OGBCC30	OXAU1030	OX1S1030	OX2S1030
1200	600	300	OGPM1260	OGGT1260	OGPP1260		OEPI1260	OXPI1260	OGBCC30	OXAU6030	OX1S6030	OX2S6030
1200	800	300	OGPM1280	OGGT1280	OGPP1280		OEPI1280	OXPI1280	OGBCC30	OXAU8030	OX1S8030	OX2S8030
1200	1000	300	OGPM1210	OGGT1210	OGPP1210				OGBCC30	OXAU1030	OX1S1030	OX2S1030
1200	1200	300	OGPM1212	OGGT1212	OGPP1212				OGBCC30	OXAU1230	OX1S1230	OX2S1230
1400	800	300	OGPM1480	OGGT1480	OGPP1480				OGBCC30	OXAU8030	OX1S8030	OX2S8030
1400	1000	300	OGPM1410	OGGT1410	OGPP1410				OGBCC30	OXAU1030	OX1S1030	OX2S1030

Pour l'inox 316L remplacer le X par Y dans la référence

Systèmes de fermeture

Sur les coffrets, vous pouvez remplacer les serrures ¼ tour Db3 en zamack par d'autre empreinte (TRI CARRE) ou par des ¼ tours inox 304L ou 316L. ou par des manettes à clé en zamack ou en Inox Fermeture par poignée 3Pts (polyamide ou inox) sur demande.

Désignation	Matière	Profil	Référence
Serrure 1/4 de tour	zamack chromé	DB3 (rechange)	OZSEDB3
	zamack chromé	TRI8	OZSETRI8
	zamack chromé	Carré de 7	OZSECAR7
	Inox 304L	DB3	OXSEDB3
	Inox 316L	DB3	OYSEDB3
	Inox 316L	TRI	OYSETR8
	Inox 304L	HYGIENIQUE	OXSEHYG
Bouton Verrou	Zamack noir	sans clé	OZBVSANS
	Zamack noir	cadennassable	OZBVCAD
	Zamack noir	clé 1242e	OZBV1242
	Zamack noir	clé 405e	OZBV405
	Zamack noir	clé 455e	OZBV455
	Inox 316L	sans clé	OYBVSANS
	Inox 316L	clé EK333	OYBVEK333
Poignée escamotable	Polyamide	sans 1/2 cylindre	OPPGSANS
	Inox 316L	sans 1/2 cylindre	OYPGSANS
	1/2 cylindre Zamack	DB3	OEDCDB3
	1/2 cylindre Zamack	TRI8	OEDCTRI8
	1/2 cylindre Zamack	clé 1242e	OEDC1242
	1/2 cylindre Zamack	clé 405e	OEDC405
1/2 cylindre Zamack	clé 455e	OEDC455	





Qualité Certifiée **Expertise** **Conseils**

Savoir-Faire **PROTÉGER POUR DURER** **Durabilité**

Personnalisé **Petites et moyennes Séries**

Réactivité **Proximité**

- 50** Années d'expérience
- 400** Clients fidélisés
- 3.000** Références
- 10.000** Produits vendus par an
- 200.000** Envelopes dans le monde

Marboré SAS

20 avenue Larribau 64000 PAU France
T: +33 (0)5.59.80.10.28 F: +33 (0)5.59.80.20.09

contact@marbore.fr

www.marbore.fr