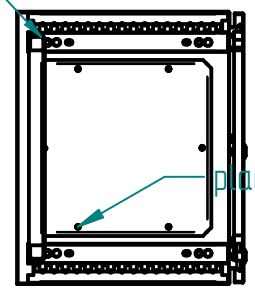


COUPE A-A

Traverses pour fixation châssis

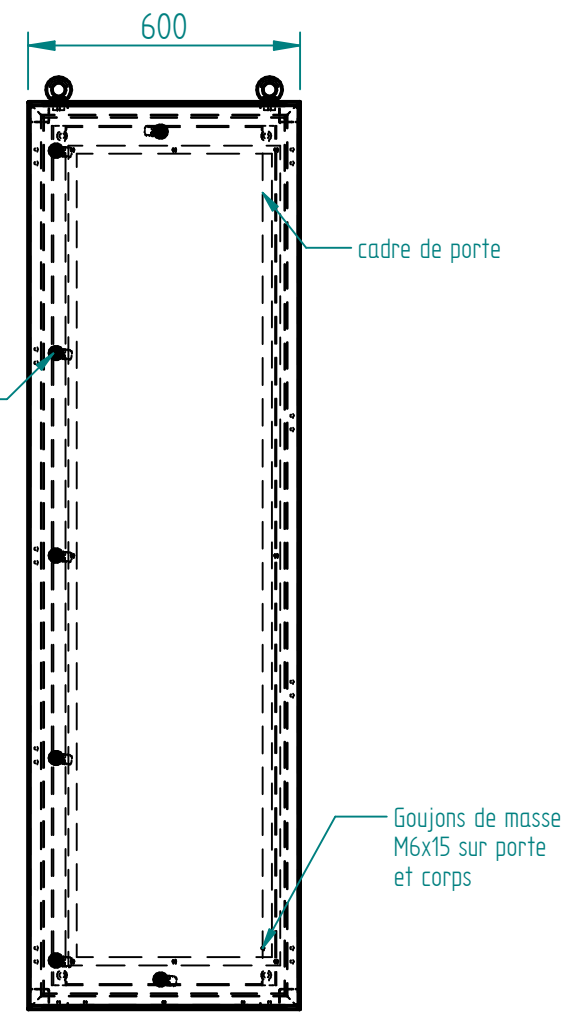
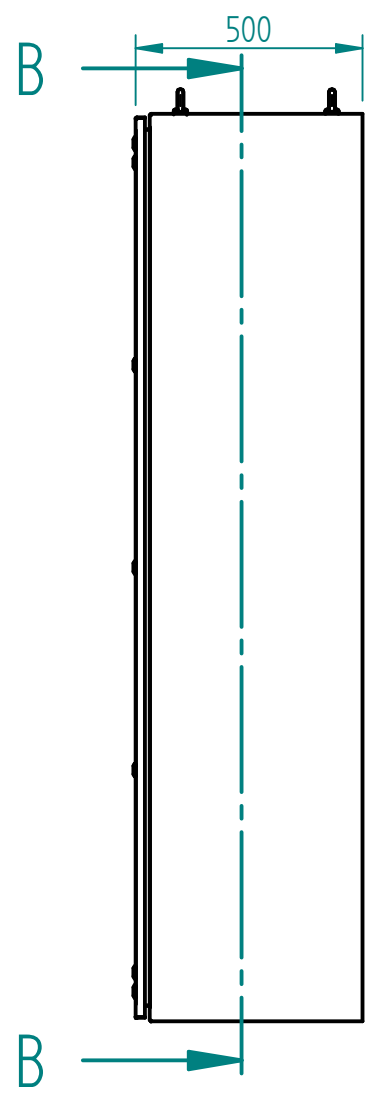


plaque passe cable

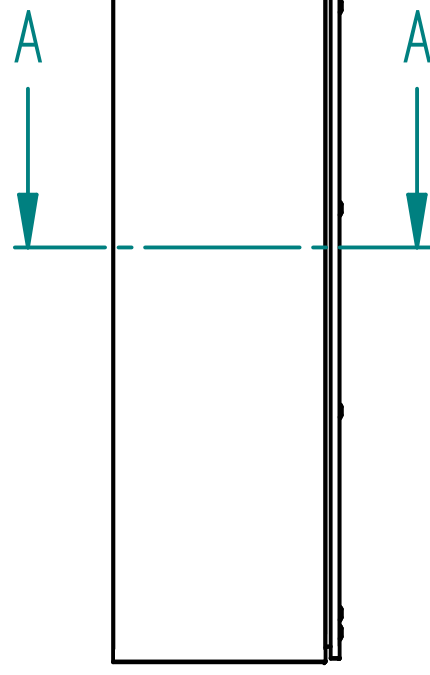
Matière inox 304L ou 316L svt demande client
 finition microbillée ou peint svt demande client

Joint EPDM extrudé 20x11 intérieur porte

Socle INOX 316L en option



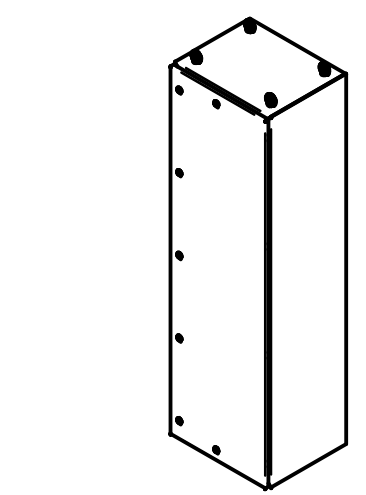
anneaux de levage en option



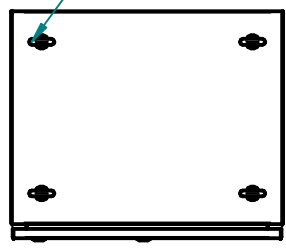
châssis OGPM2060 en option

COUPE B-B

2000



4 trous anneaux de levage



A	CERVERA	26/02/19	Création
Ind	Nom	Date	Commentaires
Matière :		Nom du projet : ARM-MONO-IP66-2000x600x500	
Echelle : 1:16.67	Feuille : 1 / 1	Client :	
MARBORE		Document n° : AX6N206050 ou AX6N206050	